

BÁO CÁO CHUNG VỀ HOẠT ĐỘNG ĐẦU TƯ CỦA QUỸ ETF
REPORT ON ETF FUND'S INVESTMENT ACTIVITIES

Tại ngày 30 tháng 04 năm 2026/ As at 30 April 2026

1. Tên công ty quản lý quỹ: Management Fund Company name:	Công ty Cổ phần Quản lý Quỹ Việt Cát Vietnam Fortune Fund Management JSC
2. Tên ngân hàng giám sát: Supervising bank:	Ngân Hàng TMCP Đầu tư và Phát triển Việt Nam - Chi nhánh Hà Thành Bank for Investment and Development of Vietnam Jsc - Hathanh Branch
3. Tên Quỹ: Fund name:	QUỸ ETF VFCVN DIAMOND VFCVN DIAMOND ETF
4. Mã Chứng Khoán Code	FUETPVND FUETPVND
5. Ngày lập báo cáo: Reporting Date:	Ngày 07 tháng 05 năm 2026 07 May 2026

I. BÁO CÁO VỀ TÀI SẢN/ ASSET REPORT

Đơn vị tính/Currency: VND

TT NO	Chi tiêu Indicators	Mã chi tiêu Code	Kỳ báo cáo This period	Kỳ trước Previous period	%/ cùng kỳ năm trước %/ same period of last year
I	Tài sản Assets	2200			
I.1	Tiền gửi ngân hàng và các khoản tương đương tiền Cash at bank and cash equivalent	2201	3,449,885,299	24,708,539	
	Tiền, tương đương tiền Cash equivalent	2202			
	Tiền gửi ngân hàng Cash at bank	2203	3,449,885,299	24,708,539	
	Tiền gửi của nhà đầu tư cho hoạt động mua chứng chỉ quỹ Cash at bank for Fund's subscription	2204			
	Các khoản tương đương tiền Cash equivalent	2204			
I.2	Các khoản đầu tư (kê chi tiết) Investments	2205	61,087,974,200	61,755,346,950	
	Cổ phiếu niêm yết Listed shares	2205.1	61,087,974,200	61,755,346,950	
	Quyền mua Rights	2205.2			
I.3	Thu từ cho thuê bất động sản đầu tư (không áp dụng) Receivables from rental of investment property (not applicable)	2206			
I.4	Cổ tức, trái tức được nhận Dividend and coupon receivables	2207		36,500,000	
	Phải thu cổ tức, tiền lãi đến ngày nhận Dividend and interest receivables	2207.1			
	Dự thu cổ tức, tiền lãi chưa đến ngày nhận Accrual dividend, interest income	2207.2		36,500,000	
I.5	Lãi được nhận Interest receivables	2208			
I.6	Tiền bán bất động sản chờ thu (không áp dụng) Real Estate Proceeds Receivables (not applicable)	2209			
I.7	Tiền bán chứng khoán chờ thu (kê chi tiết) Receivables from investments sold but not yet settled (in details)	2210			
I.8	Các khoản phải thu khác Other receivables	2211			
I.9	Các tài sản khác Other assets	2212	22,150,680	24,863,010	
	Trả trước phí quản lý niêm yết hàng năm tại SGDCK HCM Prepaid expense for listing fee at HSX	2212.1	22,150,680	24,863,010	
I.10	Tổng tài sản Total Assets	2213	64,560,010,179	61,841,418,499	
II	Nợ Liabilities	2214			
II.1	Tiền phải thanh toán mua bất động sản (không áp dụng) Real Estate Trading Payables (not applicable)	2215			
II.2	Tiền phải thanh toán mua chứng khoán (kê chi tiết) Payables for securities bought but not yet settled (in details)	2216	2,732,426,000		
	Phải trả mua cổ phiếu Outstanding Settlement of buying securities	2216.1	2,732,426,000		
II.3	Các khoản phải trả khác Other payables	2217	282,934,374	263,411,744	
	Phải trả nhà đầu tư Payables to investors	2217.1			
	Phải trả nhà đầu tư trên tài sản giữ hộ Payables to investors for investment bought on behalf	2217.1.1			
	Phải trả nhà đầu tư trên cổ tức đã thu Payables to investors for collected dividend	2217.1.2			

TT NO	Chi tiêu Indicators	Mã chi tiêu Code	Kỳ báo cáo This period	Kỳ trước Previous period	%/ cùng kỳ năm trước %/ same period of last year
	Phải trả cho Nhà đầu tư về mua lại Chứng chỉ quỹ Redemption payable to investors	2217.1.3			
	Phải trả cho Nhà đầu tư về mua Chứng chỉ quỹ Subscription payable to investors	2217.1.4			
	Thuế và các khoản phải nộp Nhà nước Taxes Payables and obligations to the State Budget	2217.2			
	Phải trả phí dịch vụ đại lý chuyển nhượng Transfer Agency fee payable	2217.3	11,000,000	11,000,000	
	Phải trả phí môi giới Broker fee payable	2217.4	2,732,426		
	Phải trả phí quản lý cho công ty quản lý quỹ Payables management fee for FMC	2217.5	100,815,814	67,896,268	
	Phải trả phí quản trị quỹ Fund Administration fee payable	2217.6	16,500,000	33,000,000	
	Phải trả phí lưu ký, giám sát, phí giao dịch cho Ngân hàng giám sát Custodian, supervisory fee and transaction fee payable	2217.7	26,844,250	51,817,263	
	Phải trả phí dịch vụ lưu ký Custody service fee payables	2217.7.1	20,442,550	40,817,263	
	Phải trả phí giám sát Supervisory service fee payable	2217.7.2	5,500,000	11,000,000	
	Phải trả phí giao dịch chứng khoán của Quỹ Transaction fee Payables of the Fund	2217.7.3	901,700		
	Phải trả thù lao ban đại diện quỹ Remuneration Payable to Fund's Board of Representatives	2217.8	44,000,000	33,000,000	
	Phải trả phí kiểm toán Audit fee payable	2217.9	50,005,460	42,904,095	
	Phải trả phí họp đại hội General meeting expense payable	2217.10			
	Phải trả phí báo cáo thường niên Annual report expense payable	2217.11			
	Phải trả phí phát hành, mua lại chứng chỉ quỹ cho Đại lý phân phối và Công ty quản lý quỹ Subscription and Redemption fee payable to distributors and Fund Management Company	2217.12			
	Phải trả khác Other payables	2217.13	31,036,424	23,794,118	
	Phải trả phí thiết lập quỹ ban đầu Fund initial set-up fee payables	2217.13.1			
	Phải trả phí quản lý thường niên cho UBCKNN Annual management fee paid to SSC	2217.13.2			
	Dự chi phí cung cấp dịch vụ tính giá trị tài sản ròng tham chiếu (iNAV) cho HOSE Accrual expenses payable to HOSE for iNAV calculation	2217.13.3	11,937,087	9,151,583	
	Dự chi phí cấp quyền sử dụng chỉ số cho HOSE Accrual expenses payable to HOSE for Index usage	2217.13.4	19,099,337	14,642,535	
	Dự chi phí công tác của Ban đại diện Fund's Board of Representatives business expense	2217.13.5			
	Phải trả khác Other payable	2217.13.6			
II.4	Tổng nợ Total liabilities	2218	3,015,360,374	263,411,744	
	Tài sản ròng của quỹ (I.10-II.4) Net asset value of Fund (I.10-II.4)	2219	61,544,649,805	61,578,006,755	
	Tổng số chứng chỉ quỹ đang lưu hành Number of total outstanding fund certificates	2220	5,600,000	5,600,000	
	Giá trị tài sản ròng trên một chứng chỉ quỹ (III/V) Net asset value per unit certificate	2221	10,990.11	10,996.07	

Đại diện có thẩm quyền của Ngân hàng giám sát
Authorised Representative of Supervisory Bank

Đại diện có thẩm quyền của Công ty quản lý Quỹ
Authorised Representative of Fund Management Company



Ngân hàng TMCP Đầu tư và Phát triển Việt Nam - Chi nhánh Hà Thành
Lê Mỹ Linh
Phó Giám đốc

Công ty Cổ phần Quản lý Quỹ Việt Cát
Vũ Anh Tú
Tổng Giám đốc/ Chief Executive Officer

(Ban hành kèm theo Thông tư số 98/2020/TT-BTC ngày 16 tháng 11 năm 2020 của Bộ trưởng Bộ Tài và hướng dẫn hoạt động và quản lý quỹ đầu tư chứng khoán
(Issued in association with Circular 98/2020/TT-BTC dated 16 November 2020 of the Minister of Finance on guiding the operation and management of the securities investment funds)

BÁO CÁO CHUNG VỀ HOẠT ĐỘNG ĐẦU TƯ CỦA QUỸ ETF
REPORT ON ETF FUND'S INVESTMENT ACTIVITIES

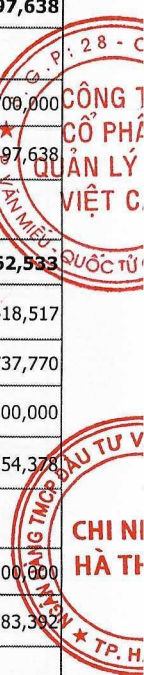
Tháng 04 năm 2026/April 2026

1.	Tên công ty quản lý quỹ: Management Fund Company name:	Công ty Cổ phần Quản lý Quỹ Việt Cát Vietnam Fortune Fund Management JSC
2.	Tên ngân hàng giám sát: Supervising bank:	Ngân Hàng TMCP Đầu tư và Phát triển Việt Nam - Chi nhánh Hà Thành Bank for Investment and Development of Vietnam Jsc - Hathanh Branch
3.	Tên Quỹ: Fund name:	QUỸ ETF VFCVN DIAMOND VFCVN DIAMOND ETF
4.	Mã Chứng Khoán Code	FUETPVND FUETPVND
5.	Ngày lập báo cáo: Reportina Date:	Ngày 07 tháng 05 năm 2026 07 May 2026

II. BÁO CÁO KẾT QUẢ HOẠT ĐỘNG/ PROFIT AND LOSS REPORT

Đơn vị tính/Currency: VND

TT NO	Chỉ tiêu Indicators	Mã chỉ tiêu Code	Kỳ báo cáo This period	Kỳ trước Previous period	Lũy kế từ đầu năm Accumulated figure from the beginning of the year
I	Thu nhập từ hoạt động đầu tư Investment income	2220	27,912	11,202	97,797,638
1	Thu từ bất động sản cho thuê (không áp dụng) Income from rental property (not applicable)	2246			
2	Cổ tức, trái tức được nhận Dividend, Bond coupon income	2221			97,700,000
3	Lãi được nhận Interest income	2222	27,912	11,202	97,638
4	Các khoản thu nhập khác Other income	2223			
II	Chi phí Expense	2224	126,547,862	116,352,181	480,262,533
1	Chi phí quản lý trả cho công ty quản lý quỹ Management fee for FMC	2225	32,919,546	34,247,502	137,618,517
2	Chi phí lưu ký, giám sát trả cho NHGS Custodian, Supervisory fee for Supervisory Bank	2226	27,996,928	25,929,409	105,737,770
	Phí dịch vụ lưu ký tài sản Custodian service fee	2226.1	20,000,000	20,000,000	80,000,000
	Phí giao dịch chứng khoán Transaction fee	2226.2	2,054,378		2,054,378
	Phí giao dịch hoán đổi Transaction fee for exchange traded transaction	2226.2.1			
	Phí giám sát Supervisory fee	2226.3	5,500,000	5,500,000	22,000,000
	Phí dịch vụ lưu ký tại VSD Custodian service - VSD fee	2226.4	442,550	429,409	1,683,392
3	Chi phí quản trị quỹ và các chi phí khác mà công ty quản lý quỹ trả cho tổ chức cung cấp dịch vụ có liên quan Fund Administration Fee, and other fees paid to relevant Fund's service providers	2227	34,742,306	35,034,453	140,276,079
	Chi phí dịch vụ quản trị Quỹ Fund Administration Fee	2227.1	16,500,000	16,500,000	66,000,000
	Chi phí dịch vụ Đại lý Chuyển nhượng Transfer Agency Fee	2227.2	11,000,000	11,000,000	44,000,000
	Phí cung cấp dịch vụ tính giá trị tài sản ròng tham chiếu (INAV) trả cho HOSE Expenses payable to HOSE for INAV calculation	2227.3	2,785,504	2,897,868	11,644,647
	Phí cấp quyền sử dụng chỉ số trả cho HOSE Expenses payable to HOSE for Index usage	2227.4	4,456,802	4,636,585	18,631,432
	Phí dịch vụ khác của Nhà cung cấp dịch vụ cho Quỹ Other service fees	2227.5			
4	Chi phí dịch vụ quản lý bất động sản (không áp dụng) Real Estate Management Service fee (not applicable)	2248			
5	Chi phí dịch vụ định giá bất động sản (không áp dụng) Real estate valuation service fees (not applicable)	2249			
6	Chi phí kiểm toán trả cho tổ chức kiểm toán; Audit fee	2228	7,101,365	7,338,076	28,405,460
7	Chi phí dịch vụ tư vấn pháp lý, dịch vụ báo giá và các dịch vụ hợp lý khác, thù lao trả cho ban đại diện quỹ; Legal consultancy expenses, price quotation fee, other valid expenses, remuneration payable to fund representative board	2229	11,000,000	11,000,000	44,000,000
	Thù lao trả cho ban đại diện quỹ Remuneration for Fund's Board of Representatives	2229.1	11,000,000	11,000,000	44,000,000



TT NO	Chi tiêu Indicators	Mã chi tiêu Code	Kỳ báo cáo This period	Kỳ trước Previous period	Lũy kế từ đầu năm Accumulated figure from the beginning of the year
8	Chi phí dự thảo, in ấn, gửi bản cáo bạch, bản cáo bạch tóm tắt, báo cáo tài chính, xác nhận giao dịch, sao kê tài khoản và các tài liệu khác cho nhà đầu tư; chi phí công bố thông tin của quỹ; chi phí tổ chức họp đại hội nhà đầu tư, ban đại diện quỹ; Fee for drafting, printing, distribution of prospectus, summarised propectus, financial statements, transaction confirmations, account statements and other documents to investors; information disclosure fee; fee for organising annual general meeting, board of representatives meeting	2230			
	Phí thiết kế, in ấn, gửi thư... Designing, prining, posting... Expense	2230.1			
	Phí báo cáo thường niên Annual report expense	2230.2			
	Chi phí họp Đại hội Quỹ Meeting expense	2230.3			
	Chi phí họp và chi phí công tác của ban đại diện Fund's Board of Representatives meeting expense & travelling expense	2230.4			
9	Chi phí liên quan đến thực hiện các giao dịch tài sản của quỹ. Expenses related to execution of fund's asset transactions	2231	6,225,387		6,225,387
	Chi phí môi giới Brokerage fee expense	2231.1	6,225,387		6,225,387
	Chi phí thanh toán bù trừ Clearing settlement fee	2231.2			
10	Các loại chi phí khác (nêu chi tiết) Other fees (in details)	2232	6,562,330	2,802,741	17,999,320
	Chi phí thiết lập ban đầu Fund initial set-up fee	2232.1			
	Phí niêm yết, phí đăng ký chứng khoán Listing fee, registration fee	2232.2			
	Phí ngân hàng Bank charges	2232.3			
	Phí quản lý thường niên phải trả cho UBCKNN, HOSE Annual management fee paid to SSC, HOSE	2232.4	2,712,330	2,802,741	10,849,320
	Phí thực hiện quyền trả cho VSD Expenses for getting the list of investors from VSD	2232.5	3,850,000		7,150,000
	Phí đăng ký niêm yết bổ sung trả VSD Additional registration fee pay for VSD	2232.6			
III	Thu nhập ròng từ hoạt động đầu tư (I-II) Net Income from Investment Activities (= I - II)	2233	(126,519,950)	(116,340,979)	(382,464,895)
IV	Lãi (lỗ) từ hoạt động đầu tư Gain / (Loss) from Investment Activities	2234	93,163,000	(6,819,281,800)	(3,142,902,650)
1	Lãi (lỗ) thực tế phát sinh từ hoạt động đầu tư hoặc chuyển nhượng bất động sản Realised Gain / (Loss) from disposal of investment or real estate transfer	2235	(63,042,455)		(63,042,455)
	Lãi (lỗ) bán các khoản đầu tư Realised Gain / (Loss) from sales of investments	2235.1	(63,042,455)		(63,042,455)
	Lãi (lỗ) trong giao dịch hoán đổi chứng chỉ quỹ Realised Gain / (Loss) from exchange trade fund certificate	2235.2			
	Lãi (lỗ) giao dịch chứng khoán hạn chế trong giao dịch hoán đổi chứng chỉ quỹ	2235.3			
2	Thay đổi về giá trị của các khoản đầu tư trong kỳ Unrealised Gain / (Loss) due to market price	2236	156,205,455	(6,819,281,800)	(3,079,860,195)
V	Thay đổi của giá trị tài sản ròng do các hoạt động đầu tư trong kỳ (III + IV) Change of Net Asset Value of the Fund due to investment activities during the period (= III + IV)	2237	(33,356,950)	(6,935,622,779)	(3,525,367,545)
VI	Giá trị tài sản ròng đầu kỳ Net Asset Value at the beginning of period	2238	61,578,006,755	68,513,629,534	65,070,017,350
VII	Thay đổi giá trị tài sản ròng của quỹ trong kỳ Change of Net Asset Value of the Fund during the period	2239	(33,356,950)	(6,935,622,779)	(3,525,367,545)
	Trong đó: In which:				
1	Thay đổi giá trị tài sản ròng của Quỹ do các hoạt động liên quan đến đầu tư của Quỹ trong kỳ Change of Net Asset Value due to investment related activities during the period	2241	(33,356,950)	(6,935,622,779)	(3,525,367,545)
2	Thay đổi giá trị tài sản ròng của Quỹ do việc chi trả lợi tức/cổ tức của Quỹ cho các nhà đầu tư trong kỳ Change of Net Asset Value due to dividends payment to investors during the period	2242			
3	Thay đổi giá trị tài sản ròng do phát hành thêm/mua lại chứng chỉ quỹ Change of Net Asset Value due to subscription/redemption during the period	2247			
VIII	Giá trị tài sản ròng cuối kỳ Net Asset Value at the end of period	2243	61,544,649,805	61,578,006,755	61,544,649,805

TT NO	Chỉ tiêu Indicators	Mã chỉ tiêu Code	Kỳ báo cáo This period	Kỳ trước Previous period	Lũy kế từ đầu năm Accumulated figure from the beginning of the year
IX	Lợi nhuận bình quân năm (chỉ áp dụng đối với báo cáo năm) Average income (applicable for annual report)	2244			
	Tỷ suất lợi nhuận bình quân năm (chỉ áp dụng đối với báo cáo năm) Profit margin (applicable for annual report)	2245			

Đại diện có thẩm quyền của Ngân hàng giám sát
Authorised Representative of Supervisory Bank



Đại diện có thẩm quyền của Công ty quản lý Quỹ
Authorised Representative of Fund Management Company



Ngân hàng TMCP Đầu tư và Phát triển Việt Nam - Chi nhánh Hà Thành
Lê Mỹ Linh
Phó Giám Đốc

Công ty Cổ phần Quản lý Quỹ Việt Cát
Võ Anh Tú
Tổng Giám đốc/ Chief Executive Officer



(Ban hành kèm theo Thông tư số 98/2020/TT-BTC ngày 16 tháng 11 năm 2020 của Bộ trưởng Bộ Tài và hướng dẫn hoạt động và quản lý quỹ đầu tư chứng khoán
(Issued in association with Circular 98/2020/TT-BTC dated 16 November 2020 of the Minister of Finance on guiding the operation and management of the securities investment funds)

BÁO CÁO CHUNG VỀ HOẠT ĐỘNG ĐẦU TƯ CỦA QUỸ ETF
REPORT ON ETF FUND'S INVESTMENT ACTIVITIES

Tại ngày 30 tháng 04 năm 2026/ As at 30 April 2026

- Tên công ty quản lý quỹ:** Công ty Cổ phần Quản lý Quỹ Việt Cát
Management Fund Company name: Vietnam Fortune Fund Management JSC
- Tên ngân hàng giám sát:** Ngân Hàng TMCP Đầu tư và Phát triển Việt Nam - Chi nhánh Hà Thành
Supervising bank: Bank for Investment and Development of Vietnam Jsc - Hathanh Branch
- Tên Quỹ:** QUỸ ETF VFCVN DIAMOND
Fund name: VFCVN DIAMOND ETF
- Mã Chứng Khoán** FUETPVND
Code: FUETPVND
- Ngày lập báo cáo:** Ngày 07 tháng 05 năm 2026
Reportina Date: 07 May 2026

III. BÁO CÁO DANH MỤC ĐẦU TƯ/ INVESTMENT PORTFOLIO REPORT

Đơn vị tính/Currency: VND

STT	Loại tài sản Asset types	Mã chỉ tiêu Code	Số lượng Quantity	Giá thị trường hoặc giá trị hợp lý tại ngày báo cáo Market price or fair value at reporting date	Tổng giá trị Total value	Tỷ lệ %/Tổng giá trị tài sản của quỹ %/Total asset value of the Fund
I	BẤT ĐỘNG SẢN ĐẦU TƯ (KHÔNG ÁP DỤNG) REAL ESTATE INVESTMENT (NOT APPLICABLE)					
II	CỔ PHIẾU NIÊM YẾT, ĐĂNG KÝ GIAO DỊCH, CHỨNG CHỈ QUỸ NIÊM YẾT LISTED SHARES, TRADING REGISTRATION SHARED, LISTED FUND CERTIFICATES	2246				
1	ACB	2246.1	185,000	23,500	4,347,500,000	6.73%
2	BMP	2246.2	6,000	145,600	873,600,000	1.35%
3	CTD	2246.3	13,030	86,800	1,131,004,000	1.75%
4	CTG	2246.4	37,000	34,950	1,293,150,000	2.00%
5	FPT	2246.5	122,000	75,500	9,211,000,000	14.27%
6	GMD	2246.6	64,000	75,300	4,819,200,000	7.46%
7	HDB	2246.7	126,997	26,600	3,378,120,200	5.23%
8	KDH	2246.8	19,000	25,400	482,600,000	0.75%
9	MBB	2246.9	171,000	26,050	4,454,550,000	6.90%
10	MSB	2246.10	92,980	12,500	1,162,250,000	1.80%
11	MWG	2246.11	108,000	84,000	9,072,000,000	14.05%
12	NLG	2246.12	62,000	27,750	1,720,500,000	2.66%
13	OCB	2246.13	25,000	11,250	281,250,000	0.44%
14	PNJ	2246.14	96,000	67,300	6,460,800,000	10.01%
15	REE	2246.15	39,000	60,300	2,351,700,000	3.64%
16	TCB	2246.16	165,000	33,850	5,585,250,000	8.65%
17	TPB	2246.17	48,000	16,250	780,000,000	1.21%
18	VPB	2246.18	139,000	26,500	3,683,500,000	5.71%
	Tổng Total	2247	1,519,007		61,087,974,200	94.62%
III	CỔ PHIẾU CHƯA NIÊM YẾT, ĐĂNG KÝ GIAO DỊCH, CHỨNG CHỈ QUỸ KHÔNG NIÊM YẾT UNLISTED SHARES, TRADING REGISTRATION, UNLISTED FUND CERTIFICATES	2248				0.00%
	Tổng Total	2249				0.00%
	Tổng các loại cổ phiếu Total shares	2250	1,519,007		61,087,974,200	94.62%
IV	Trái phiếu Bonds	2251				0.00%
	Tổng Total	2252				0.00%
V	Các loại chứng khoán khác Other securities	2253				0.00%
1	Quyền mua chứng khoán Share purchase rights	2253.1			-	0.00%
2	Chỉ tiết loại hợp đồng phái sinh Index future contracts	2253.2				0.00%
	Tổng Total	2254				0.00%

STT	Loại tài sản Asset types	Mã chi tiêu Code	Số lượng Quantity	Giá thị trường hoặc giá trị hợp lý tại ngày báo cáo Market price or fair value at reporting date	Tổng giá trị Total value	Tỷ lệ %/Tổng giá trị tài sản của quỹ %/Total asset value of the Fund
	Tổng các loại chứng khoán Total investment	2255	1,519,007		61,087,974,200	94.62%
VI	Các tài sản khác Other assets	2256				0.00%
1	Cổ tức được nhận Dividend receivables	2256.1			-	0.00%
2	Trả trước phí quản lý niêm yết của Sở giao dịch chứng khoán Prepaid expense for listing management of Stock Exchange	2256.2				0.00%
3	Tiền bán chứng khoán phải thu but not yet settled	2256.3			-	0.00%
4	Phải thu khác Other receivables	2256.4			22,150,680	0.03%
	Tổng Total	2257			22,150,680	0.03%
VII	Tiền Cash	2258				0.00%
1	Tiền, tương đương tiền Cash, Cash Equivalents	2259			3,449,885,299	5.34%
1.1	Tiền gửi ngân hàng Cash at Bank	2259.1			3,449,885,299	5.34%
1.2	Các khoản tương đương tiền Cash Equivalents	2259.2				0.00%
2	Tiền gửi ngân hàng có kỳ hạn trên 3 tháng Deposits with term over three (03) months	2259.3				0.00%
3	Chứng chỉ tiền gửi Certificates of deposit	2260				0.00%
4	Công cụ chuyển nhượng... Transferable Instruments...	2261				0.00%
	Tổng Total	2262			3,449,885,299	5.34%
VII	Tổng giá trị danh mục Total value of portfolio	2263	1,519,007		64,560,010,179	100.00%

Đại diện có thẩm quyền của Ngân hàng giám sát
Authorised Representative of Supervisory Bank

Ngân hàng TMCP Đầu tư và Phát triển Việt Nam - Chi nhánh Hà Thành
Lê Mỹ Linh
Phó Giám đốc

Đại diện có thẩm quyền của Công ty quản lý Quỹ
Authorised Representative of Fund Management Company

Công ty Cổ phần Quản lý Quỹ Việt Cát
Võ Anh Tú
Tổng Giám đốc/ Chief Executive Officer

(Ban hành kèm theo Thông tư số 98/2020/TT-BTC ngày 16 tháng 11 năm 2020 của Bộ trưởng Bộ Tài và hướng dẫn hoạt động và quản lý quỹ đầu tư chứng khoán
(Issued in association with Circular 98/2020/TT-BTC dated 16 November 2020 of the Minister of Finance on guiding the operation and management of the securities investment funds

BÁO CÁO CHUNG VỀ HOẠT ĐỘNG ĐẦU TƯ CỦA QUỸ ETF
REPORT ON ETF FUND'S INVESTMENT ACTIVITIES

Tại ngày 30 tháng 04 năm 2026/ As at 30 April 2026

1.	Tên công ty quản lý quỹ: Management Fund Company name:	Công ty Cổ phần Quản lý Quỹ Việt Cát Vietnam Fortune Fund Management JSC
2.	Tên ngân hàng giám sát: Supervising bank:	Ngân Hàng TMCP Đầu tư và Phát triển Việt Nam - Chi nhánh Hà Thành Bank for Investment and Development of Vietnam Jsc - Hathanh Branch
3.	Tên Quỹ: Fund name:	QUỸ ETF VFCVN DIAMOND VFCVN DIAMOND ETF
4.	Mã Chứng Khoán Code	FUETPVND FUETPVND
5.	Ngày lập báo cáo: Reporting Date:	Ngày 07 tháng 05 năm 2026 07 May 2026

V. MỘT SỐ CHỈ TIÊU KHÁC/ OTHER INDICATORS

Đơn vị tính/Currency: VND

TT NO	Chi tiêu Indicators	Mã chỉ tiêu Code	Kỳ báo cáo This period	Kỳ trước Previous period
I	Các chỉ tiêu về hiệu quả hoạt động Investment performance indicators	2251		
1	Tỷ lệ giá dịch vụ quản lý quỹ trả cho công ty quản lý quỹ/Giá trị tài sản ròng trung bình trong kỳ (%) Management fee paid to the fund management company/Average NAV (%)	2252	0.65%	0.65%
2	Tỷ lệ giá dịch vụ lưu ký, giám sát trả cho Ngân hàng Giám sát/Giá trị tài sản ròng trung bình trong kỳ (%) Custody and supervising fees paid to the Supervisory Bank/Average NAV (%)	2253	0.55%	0.49%
3	Tỷ lệ chi phí dịch vụ quản trị quỹ, và các chi phí khác mà công ty quản lý quỹ trả cho tổ chức cung cấp dịch vụ có liên quan/Giá trị tài sản ròng của quỹ trung bình trong kỳ (%) Fund admin fee, and other fees paid to relating services providers by the fund management company/Average NAV (%)	2254	0.69%	0.66%
4	Chi phí kiểm toán trả cho tổ chức kiểm toán (nếu phát sinh)/Giá trị tài sản ròng trung bình trong kỳ (%) Auditing fee paid to auditing organizations (if any)/Average NAV (%)	2255	0.14%	0.14%
5	Chi phí trả cho tổ chức quản lý bất động sản/ Giá trị tài sản ròng trung bình trong kỳ (%) (không áp dụng) Fee paid to Real Estate management organisation/ Average NAV (%) (not applicable)	2256	0.00%	0.00%
6	Chi phí trả cho doanh nghiệp thẩm định giá bất động sản/Giá trị tài sản ròng trung bình trong kỳ (%) (không áp dụng) Fee paid to Real Estate valuation service provider/ Average NAV (%) (not applicable)	2257	0.00%	0.00%
7	Chi phí dịch vụ tư vấn pháp lý, dịch vụ báo giá và các dịch vụ hợp lý khác, thù lao trả cho ban đại diện quỹ/Giá trị tài sản ròng trung bình trong kỳ (%) Legal consultancy, price quotation and other appropriate service fees; remunerations paid to the Board of Representatives/Average NAV (%)	2268	0.47%	0.26%
8	Tỷ lệ chi phí hoạt động/Giá trị tài sản ròng trung bình trong kỳ (%) Operating expense over average NAV ratio (%)	2269	2.50%	2.21%
9	Tốc độ vòng quay danh mục trong kỳ (%) = (Tổng giá trị mua vào + tổng giá trị bán ra) x 100%/ (2 x Giá trị tài sản ròng trung bình trong kỳ) Portfolio turnover rate (%) = (Total value of purchase transactions + total value of sales transactions) x 100%/ (2 x Average NAV) (**)	2270	61.47%	0.00%
10	Tỷ lệ thu nhập (tính cả thu nhập từ lãi, cổ tức, trái tức, chênh lệch giá)/ Giá trị tài sản ròng (không áp dụng) Income (including interest income, dividend, coupon income and unrealised gain)/ Average NAV (%) (not applicable)	2261		
II	Các chỉ tiêu khác Other indicators	2262		
1	Quy mô quỹ đầu kỳ Fund scale at the beginning of the period	2263	56,000,000,000	56,000,000,000
	Tổng giá trị chứng chỉ quỹ đang lưu hành đầu kỳ Total value of outstanding Fund Certificate at the beginning of period	2264	56,000,000,000	56,000,000,000

TT NO	Chi tiêu Indicators	Mã chỉ tiêu Code	Kỳ báo cáo This period	Kỳ trước Previous period
	Tổng số lượng chứng chỉ quỹ đang lưu hành đầu kỳ Total number of outstanding Fund Certificate at the beginning of period	2265	5,600,000	5,600,000
2	Thay đổi quy mô quỹ trong kỳ Change of Fund scale during the period	2266		
	Thay đổi số lượng chứng chỉ quỹ trong kỳ Change of Number of Fund Certificates during the period	2266.1		
	Thay đổi giá trị vốn trong kỳ (theo mệnh giá) Change in capital amount during the period (based on par value)	2266.2		
	Số lượng chứng chỉ quỹ phát hành thêm trong kỳ Number of Fund Certificates subscribed during the period	2267		
	Giá trị vốn huy động thêm trong kỳ (theo mệnh giá) Net subscription amount during the period (based on par value)	2268		
	Số lượng chứng chỉ quỹ mua lại trong kỳ (theo mệnh giá) Number of Fund Certificates redeemed during the period	2269		
	Giá trị vốn phải thanh toán trong kỳ khi đáp ứng lệnh của nhà đầu tư (theo mệnh giá) Net redemption amount during the period (based on par value)	2270		
3	Quy mô quỹ cuối kỳ Fund scale at the end of the period	2271	56,000,000,000	56,000,000,000.00
	Tổng giá trị thị trường của quỹ đang lưu hành cuối kỳ (theo mệnh giá) Total value of outstanding Fund Certificate at the end of the period (based on par value)	2272	56,000,000,000	56,000,000,000.00
	Tổng số lượng chứng chỉ quỹ đang lưu hành cuối kỳ Total number of outstanding Fund Certificate at the end of the period	2273	5,600,000	5,600,000
4	Tỷ lệ nắm giữ chứng chỉ quỹ của công ty quản lý quỹ và người có liên quan cuối kỳ Fund Management Company and related parties' ownership ratio at the end of the period	2274	85.78%	85.78%
5	Tỷ lệ nắm giữ chứng chỉ quỹ của 10 nhà đầu tư lớn nhất cuối kỳ Top 10 investors' ownership ratio at the end of the period	2275	99.96%	99.96%
6	Tỷ lệ nắm giữ chứng chỉ quỹ của nhà đầu tư nước ngoài cuối kỳ Foreign investors' ownership ratio at the end of the period	2276	0.00%	0.00%
7	Giá trị tài sản ròng trên một chứng chỉ quỹ cuối kỳ Net asset value per Fund Certificate at the end of period	2277	10,990.11	10,996.07
8	Giá trị thị trường trên một chứng chỉ quỹ cuối kỳ Market value per Fund Certificate at the end of period	2278	11,160	11,000
9	Số nhà đầu tư tham gia vào quỹ, kể cả giao dịch ký danh Number of investors of the Fund at the end of the period	2279	35	30

Đại diện có thẩm quyền của Ngân hàng giám sát
Authorized Representative of Supervisory Bank



Ngân hàng TMCP Đầu tư và Phát triển Việt Nam - Chi nhánh Hà Thành
Lê Mỹ Linh
Phó Giám đốc

Đại diện có thẩm quyền của Công ty quản lý Quỹ
Authorized Representative of Fund Management Company



Công ty Cổ phần Quản lý Quỹ Việt Cát
Võ Anh Tú
Tổng Giám đốc/ Chief Executive Officer

**BÁO CÁO CHUNG VỀ HOẠT ĐỘNG ĐẦU TƯ CỦA QUỸ ETF
REPORT ON ETF FUND'S INVESTMENT ACTIVITIES**


Tại ngày 30 tháng 04 năm 2026/ As at 30 April 2026

- Tên công ty quản lý quỹ:**
Management Fund Company name:
Vietnam Fortune Fund Management JSC
- Tên ngân hàng giám sát:**
Supervising bank:
Ngân hàng TMCP Đầu tư và Phát triển Việt Nam - Chi nhánh Hà Thành
Bank for Investment and Development of Vietnam Jsc - Hathanh Branch
- Tên Quỹ:**
Fund name:
VFCVN DIAMOND ETF
- Mã Chứng Khoán**
Code:
FUETPVND
- Ngày lập báo cáo:**
Reportina Date:
07 May 2026


IV BÁO CÁO HOẠT ĐỘNG VAY, GIAO DỊCH MUA BÁN LẠI / REPORT ON BORROWING OPERATION, REPO/REVERSE REPO TRANSACTIONS

STT No.	Nội dung hoạt động (nếu chi tiết theo mục tiêu và đối tác) Description	Mã chi tiêu Code	Đối tác Counterparty	Mục tiêu/Tài sản đảm bảo Collateral	Kỳ hạn Term	Giá trị khoản vay hoặc khoản cho vay Amount	Thời điểm giao dịch As at transaction date		Thời điểm báo cáo As at reporting date	
							Ngày tháng năm Date	Tỷ lệ giá trị hợp đồng/giá trị tài sản ròng của quỹ Balance/NAV	Ngày tháng năm Date	Tỷ lệ giá trị hợp đồng/giá trị tài sản ròng của quỹ Balance/NAV
1.1	Vay tiền (nếu chi tiết từng hợp đồng) Borrowings (detail by each contract)	2287								
I	Tỷ lệ tiền vay từ các hợp đồng/giá trị tài sản ròng Borrowings/NAV	2288								
1.2	Hợp đồng Repo (nếu chi tiết từng hợp đồng) Repo (detail by each contract)	2289								
II	Tổng giá trị các hợp đồng Repo/giá trị tài sản ròng Repo/NAV	2290								
A	Tổng giá trị các khoản vay/giá trị tài sản ròng (=I+II) Total Borrowings, Repo/NAV	2291								
2.1	Cho vay chứng Khoán (nếu chi tiết từng hợp đồng) Margin (detail by each contract)	2292								
I	Tổng giá trị các hợp đồng/giá trị tài sản ròng của quỹ Total Margin/NAV	2294								
2.2	Hợp đồng Reverse Repo (nếu chi tiết từng hợp đồng) Reverse Repo (Detail by each contract)	2295								
II	Tổng giá trị các hợp đồng/giá trị tài sản ròng của quỹ Reverse Repo/NAV	2296								
B	Tổng giá trị các khoản cho vay/giá trị tài sản ròng (=III + IV) Total Loans/NAV	2297								

Đại diện cơ quan quản lý của Ngân hàng giám sát
Authorised Representative of Supervisory Bank



Đại diện cơ quan quản lý của Công ty quản lý Quỹ
Authorised Representative of Fund Management Company



Ngân hàng TMCP Đầu tư và Phát triển Việt Nam - CN Hà Thành
Lê Mỹ Linh
Phó Giám đốc

Công ty Cổ phần Quản lý Quỹ Việt Cát
Vũ Anh Tú
Tổng Giám đốc/ Chief Executive Officer

BÁO CÁO VỀ TÌNH HÌNH TỰ DOANH ĐẦU TƯ GIÁN TIẾP RA NƯỚC NGOÀI CỦA QUỸ
PERIODICAL REPORT ON FUND'S FOREIGN PORTFOLIO INVESTMENT

Tháng 04 năm 2026/April 2026

1. Tên công ty quản lý quỹ: Management Fund Company name:	Công ty Cổ phần Quản lý Quỹ Việt Cát Vietnam Fortune Fund Management JSC
2. Tên ngân hàng giám sát: Supervising bank:	Ngân Hàng TMCP Đầu tư và Phát triển Việt Nam - Chi nhánh Hà Thành Bank for Investment and Development of Vietnam Jsc - Hathanh Branch
3. Tên Quỹ: Fund name:	QUỸ ETF VFCVN DIAMOND VFCVN DIAMOND ETF
4. Mã Chứng Khoán Code	FUETPVND FUETPVND
5. Ngày lập báo cáo: Reporting Date:	Ngày 07 tháng 05 năm 2026 07 May 2026

B. BÁO CÁO VỀ TÌNH HÌNH TỰ DOANH ĐẦU TƯ GIÁN TIẾP RA NƯỚC NGOÀI CỦA QUỸ ĐẦU TƯ/CÔNG TY ĐẦU TƯ CHỨNG KHOÁN (nếu có)

I. Báo cáo về tình hình thực hiện hạn mức tự doanh đầu tư gián tiếp ra nước ngoài

STT No.	Chi tiêu	Giá trị	
		Ngoại tệ	Tỷ giá VND (quy đổi)
I	Hạn mức tự doanh được Ngân hàng nhà nước xác nhận		
1	Đô la Mỹ		
2	...		
II	Giá trị đã đầu tư tại thời điểm cuối tháng		
1	Đô la Mỹ		
2	...		
III	Giá trị đã đầu tư trong tháng		
1	Đô la Mỹ		
2	...		
IV	Giá trị còn được đầu tư (IV=I-II)		
1	Đô la Mỹ		
2	...		

(Tỷ giá được quy đổi theo tỷ giá giao dịch thực tế tại thời điểm phát sinh giao dịch)

II. BÁO CÁO VỀ TÀI SẢN ĐẦU TƯ GIÁN TIẾP RA NƯỚC NGOÀI CỦA QUỸ / ASSET OF FUND'S FOREIGN PORTFOLIO INVESTMENT REPORT

TT NO	Tài sản Assets	Kỳ báo cáo This period		Kỳ trước Previous period		% / cùng kỳ năm trước % / same period of last year
		Ngoại tệ	Tỷ giá VND	Ngoại tệ	Tỷ giá VND	
I.1	Tiền gửi ngân hàng và các khoản tương đương tiền Cash at bank and cash equivalent					
	Tiền Cash in bank					
	Tiền gửi ngân hàng Cash at bank					
	Các khoản tương đương tiền Cash equivalent					
I.2	Các khoản đầu tư (kê chi tiết) Investments					
I.3	Cổ tức, trái tức được nhận Dividend and coupon receivables					
I.4	Lãi được nhận Interest receivables					
I.5	Tiền bán chứng khoán chờ thu (kê chi tiết) Receivables from investments sold but not yet settled (in details)					
I.6	Các khoản phải thu khác Other receivables					
I.7	Các tài sản khác Other assets					
I.8	Tổng tài sản Total Assets					
TT NO	Nợ Liabilities	Kỳ báo cáo This period		Kỳ trước Previous period		% / cùng kỳ năm trước % / same period of last year
		Ngoại tệ	Tỷ giá VND	Ngoại tệ	Tỷ giá VND	
II.1	Tiền phải thanh toán mua chứng khoán (kê chi tiết) Paybles for securities bought but not yet settled (in details)					
II.2	Các khoản phải trả khác Other payables					
II.3	Tổng nợ Total liabilities					

(Tỷ giá được quy đổi theo tỷ giá giao dịch thực tế tại thời điểm phát sinh giao dịch)

III. BÁO CÁO KẾT QUẢ HOẠT ĐỘNG ĐẦU TƯ GIÁN TIẾP RA NƯỚC NGOÀI / PROFIT AND LOSS REPORT FROM FOREIGN PORTFOLIO INVESTMENT

TT NO	Chi tiêu Indicators	Kỳ báo cáo This period		Kỳ trước Previous period		Lũy kế từ đầu năm Accumulated figure from the beginning of the year
		Ngoại tệ	Tỷ giá VND	Ngoại tệ	Tỷ giá VND	
I	Thu nhập từ hoạt động đầu tư gián tiếp ra nước ngoài Investment income from foreign portfolio investment					
1	Cổ tức, trái tức được nhận Dividend, Bond coupon income					
2	Lãi được nhận Interest income					

3	Các khoản thu nhập khác (kê chi tiết) Other income					
II Chi phí đầu tư gián tiếp ra nước ngoài Expense from foreign portfolio investment						
1	Phí lưu ký tại nước ngoài Custodian, Supervisory fee for foreign Supervisory Bank					
2	Các loại phí khác (nêu chi tiết) Other fees (in details)					
III Thu nhập ròng từ hoạt động đầu tư gián tiếp ra nước ngoài (I-II) Net Income from foreign portfolio investment (= I - II)						
IV Lãi (lỗ) từ hoạt động đầu tư gián tiếp ra nước ngoài Gain / (Loss) from foreign portfolio investment						
1	Lãi (lỗ) thực tế phát sinh từ hoạt động đầu tư Realised Gain / (Loss) from disposal of investment					
2	Thay đổi về giá trị của các khoản đầu tư trong kỳ Unrealised Gain / (Loss) due to market price					

(Tỷ giá được quy đổi theo tỷ giá giao dịch thực tế tại thời điểm phát sinh giao dịch)

IV. BÁO CÁO DANH MỤC ĐẦU TƯ GIÁN TIẾP RA NƯỚC NGOÀI CỦA QUỸ/ FOREIGN INVESTMENT PORTFOLIO REPORT

Đơn vị tính/Currency: VND

STT	Loại tài sản Asset types	Giá thị trường hoặc giá trị hợp lý tại ngày báo cáo Market price or fair value at reporting date		Tổng giá trị Total value		Tỷ lệ %/Tổng giá trị tài sản của quỹ %/Total asset value of the Fund
		Ngoại tệ	Tỷ giá VND	Ngoại tệ	Tỷ giá VND	
I	Chứng chỉ tiền gửi Certificates of deposit					
1	Tổng Total					
II	Trái phiếu chính phủ Government bonds					
1	Tổng Total					
III	Cổ phiếu niêm yết Listed equity					
1	Tổng Total					
IV	Trái phiếu niêm yết Listed Bonds					
1	Tổng Total					
V	Chứng chỉ quỹ niêm yết Listed fund certificates					
1	Tổng Total					
VI	Các tài sản khác Other assets					
1	Tổng Total					
VII	Tổng giá trị danh mục Total value of portfolio					


(Tỷ giá được quy đổi theo tỷ giá giao dịch thực tế tại thời điểm phát sinh giao dịch)

Đại diện có thẩm quyền của Ngân hàng giám sát
Authorised Representative of Supervisory Bank



Ngân hàng TMCP Đầu tư và Phát triển Việt Nam - CN Hà Thành
Lê Mỹ Linh
Phó Giám đốc

Đại diện có thẩm quyền của Công ty quản lý Quỹ
Authorised Representative of Fund Management Company



Công ty Cổ phần Quản lý Quỹ Việt Cát
Võ Anh Tú
Tổng Giám đốc/ Chief Executive Officer